



# YABANCI TAKAS ORANLARI

4 Şubat 2025

Aşağıdaki tabloda BIST 30 şirketlerinin son üç aylık yabancı takas oranlarını, oran değişimlerini, bu dönemki en düşük ve en yüksek yabancı takas oranlarını ve ilgili tarihlere dair fiyatlar ile yabancı yatırımcıların son dönem aktivitelerini görebilirsiniz.

Tablodaki verilere baktığımızda, KCHOL, AEFES, TUPRS ve EREGL paylarında son dönemde yabancıların pozisyon **azalttığını**, TCELL, ASTOR, PGSUS ve THYAO paylarında ise pozisyonlarını **artırdığını** görüyoruz.

## XU030 Son Aylık Yabancı Takas Oranı Değişiklikleri

31 Ocak 2025 Cuma işlemleri sonucu oluşan  
4 Şubat 2025 Salı takas verileri kullanılmıştır.

Şirket	Son Kapanış	Son Yab. Tks. Oranı	Dönemsel Yab. Tks. Oranı Değişimi			Son 3 Ay En Düşük / En Yüksek Yab.Tks. Oranı	Yab. Tks. Oran Fark	En Düşük / En Yüksek Yab. Tks. Tarihi ve Fiyat	Fiyat Değişimi (%)	Yabancı Aksiyonu
			1 Hafta	1 Ay	3 Ay					
TCELL	₺ 105.60	63.40%	45 bp	264 bp	344 bp	En Düşük 59.36% En Yüksek 63.40%	404 bp 0 bp	03.12.2024 ₺ 91.05 04.02.2025 ₺ 106.50	15.98% -0.85%	Alicılar
AKBNK	₺ 63.80	48.98%	-88 bp	13 bp	108 bp	En Düşük 47.29% En Yüksek 52.63%	170 bp -365 bp	19.11.2024 ₺ 53.55 10.09.2024 ₺ 56.45	19.14% 13.02%	Dengeli
BIMAS	₺ 537.50	48.07%	88 bp	-63 bp	-19 bp	En Düşük 47.18% En Yüksek 49.83%	88 bp -176 bp	28.01.2025 ₺ 522.50 24.09.2024 ₺ 571.26	2.87% -5.91%	Dengeli
KCHOL	₺ 161.90	46.31%	-257 bp	-383 bp	-752 bp	En Düşük 46.31% En Yüksek 54.30%	0 bp -799 bp	04.02.2025 ₺ 163.30 12.11.2024 ₺ 175.20	-0.86% -7.59%	Satıcılar
SAHOL	₺ 96.15	39.30%	22 bp	-1 bp	-7 bp	En Düşük 38.75% En Yüksek 44.16%	55 bp -486 bp	21.01.2025 ₺ 99.75 17.09.2024 ₺ 93.60	-3.61% 2.72%	Dengeli
AEFES	₺ 157.60	37.23%	-4 bp	-319 bp	-1885 bp	En Düşük 37.23% En Yüksek 57.00%	0 bp -1977 bp	04.02.2025 ₺ 156.10 08.10.2024 ₺ 191.30	0.96% -17.62%	Satıcılar
YKBNK	₺ 29.12	33.23%	-52 bp	14 bp	226 bp	En Düşük 30.37% En Yüksek 36.26%	286 bp -302 bp	19.11.2024 ₺ 26.66 10.09.2024 ₺ 29.70	9.23% -1.95%	Dengeli
ASELS	₺ 88.25	31.87%	105 bp	-49 bp	24 bp	En Düşük 30.83% En Yüksek 32.41%	105 bp -54 bp	28.01.2025 ₺ 89.65 17.09.2024 ₺ 58.01	-1.56% 52.13%	Dengeli
FROTO	₺ 884.00	31.85%	6 bp	-136 bp	-308 bp	En Düşük 31.68% En Yüksek 36.69%	17 bp -484 bp	21.01.2025 ₺ 927.00 10.09.2024 ₺ 881.97	-4.64% 0.23%	Son Dönemde Satıcılar
ENKAI	₺ 46.80	31.43%	-30 bp	-173 bp	68 bp	En Düşük 29.31% En Yüksek 33.54%	212 bp -211 bp	24.09.2024 ₺ 46.58 10.12.2024 ₺ 53.55	0.47% -12.61%	Dengeli
ASTOR	₺ 120.40	30.57%	196 bp	1152 bp	2120 bp	En Düşük 8.99% En Yüksek 30.57%	2158 bp 0 bp	15.10.2024 ₺ 67.60 04.02.2025 ₺ 121.10	78.11% -0.58%	Alicılar
MGROS	₺ 574.00	28.73%	12 bp	87 bp	-332 bp	En Düşük 27.86% En Yüksek 38.15%	87 bp -942 bp	07.01.2025 ₺ 530.50 17.09.2024 ₺ 522.66	8.20% 9.82%	Dengeli
PGSUS	₺ 232.50	28.23%	40 bp	112 bp	455 bp	En Düşük 21.54% En Yüksek 28.23%	669 bp 0 bp	10.09.2024 ₺ 232.20 04.02.2025 ₺ 226.10	0.13% 2.83%	Alicılar
THYAO	₺ 313.75	28.04%	82 bp	98 bp	254 bp	En Düşük 24.61% En Yüksek 28.04%	343 bp 0 bp	10.09.2024 ₺ 284.00 04.02.2025 ₺ 309.50	10.48% 1.37%	Son Dönemde Aliciler
ISCTR	₺ 13.65	26.15%	73 bp	-150 bp	-278 bp	En Düşük 25.42% En Yüksek 32.51%	73 bp -635 bp	28.01.2025 ₺ 14.79 10.09.2024 ₺ 12.72	-7.71% 7.31%	Son Dönemde Satıcılar
TTKOM	₺ 51.00	26.13%	-45 bp	147 bp	90 bp	En Düşük 20.51% En Yüksek 26.58%	562 bp -45 bp	10.09.2024 ₺ 49.58 28.01.2025 ₺ 51.20	2.86% -0.39%	Dengeli
TUPRS	₺ 138.60	23.97%	-41 bp	-155 bp	-265 bp	En Düşük 23.97% En Yüksek 27.84%	0 bp -387 bp	04.02.2025 ₺ 138.20 17.09.2024 ₺ 153.51	0.29% -9.71%	Son Dönemde Satıcılar
TOASO	₺ 230.20	23.18%	46 bp	-212 bp	-825 bp	En Düşük 22.53% En Yüksek 34.26%	65 bp -1108 bp	21.01.2025 ₺ 216.40 22.10.2024 ₺ 195.20	6.38% 17.93%	Satıcılar
KOZAL	₺ 21.96	17.82%	-188 bp	-129 bp	-212 bp	En Düşük 17.00% En Yüksek 20.91%	83 bp -309 bp	14.01.2025 ₺ 21.78 24.09.2024 ₺ 23.80	0.83% -7.73%	Son Dönemde Satıcılar
EKGYO	₺ 14.52	14.02%	142 bp	3 bp	24 bp	En Düşük 12.60% En Yüksek 18.23%	142 bp -420 bp	28.01.2025 ₺ 15.19 19.11.2024 ₺ 12.04	-4.41% 20.60%	Dengeli
EREGL	₺ 21.68	13.73%	-26 bp	-195 bp	-352 bp	En Düşük 13.73% En Yüksek 18.69%	0 bp -496 bp	04.02.2025 ₺ 21.82 01.10.2024 ₺ 26.35	-0.64% -17.72%	Son Dönemde Satıcılar
SISE	₺ 36.92	11.63%	-67 bp	-309 bp	-389 bp	En Düşük 11.63% En Yüksek 16.59%	0 bp -496 bp	04.02.2025 ₺ 36.94 17.09.2024 ₺ 41.48	-0.05% -10.99%	Satıcılar
ULKER	₺ 119.00	10.54%	-11 bp	-91 bp	-230 bp	En Düşük 10.54% En Yüksek 13.68%	0 bp -314 bp	04.02.2025 ₺ 118.20 17.09.2024 ₺ 152.20	0.68% -21.81%	Son Dönemde Satıcılar
KRDMD	₺ 26.70	9.68%	-50 bp	-313 bp	-480 bp	En Düşük 9.68% En Yüksek 15.93%	0 bp -624 bp	04.02.2025 ₺ 26.98 01.10.2024 ₺ 25.90	-1.04% 3.09%	Satıcılar
ALARK	₺ 83.20	9.25%	-128 bp	-243 bp	-154 bp	En Düşük 9.25% En Yüksek 12.14%	0 bp -289 bp	04.02.2025 ₺ 83.55 01.10.2024 ₺ 89.80	-0.42% -7.35%	Son Dönemde Satıcılar
HEKTS	₺ 3.49	8.48%	-76 bp	-326 bp	-345 bp	En Düşük 6.44% En Yüksek 13.14%	203 bp -466 bp	01.10.2024 ₺ 4.13 17.09.2024 ₺ 4.24	-15.50% -17.69%	Satıcılar
GARAN	₺ 124.60	8.20%	-13 bp	38 bp	21 bp	En Düşük 7.81% En Yüksek 9.00%	39 bp -80 bp	31.12.2024 ₺ 124.40 01.10.2024 ₺ 121.70	0.16% 2.38%	Dengeli
PETKM	₺ 16.90	7.17%	-88 bp	-301 bp	-405 bp	En Düşük 7.17% En Yüksek 11.83%	0 bp -466 bp	04.02.2025 ₺ 17.01 24.09.2024 ₺ 23.88	-0.65% -29.23%	Satıcılar
SASA	₺ 3.51	7.01%	4 bp	-201 bp	-224 bp	En Düşük 6.94% En Yüksek 9.45%	6 bp -244 bp	21.01.2025 ₺ 3.85 12.11.2024 ₺ 3.83	-8.83% -8.36%	Son Dönemde Satıcılar
KONTR	₺ 34.04	6.87%	-39 bp	-179 bp	-319 bp	En Düşük 6.87% En Yüksek 11.05%	0 bp -418 bp	04.02.2025 ₺ 34.28 19.11.2024 ₺ 48.10	-0.70% -29.23%	Son Dönemde Satıcılar

Kaynak: Matriks, HLY Yatırım Danışmanlığı ve Bireysel Portföy Yönetimi



## BIST 100 Şirketlerinin periyodik yabancı takas oranı değişimleri

4 Şubat 2025

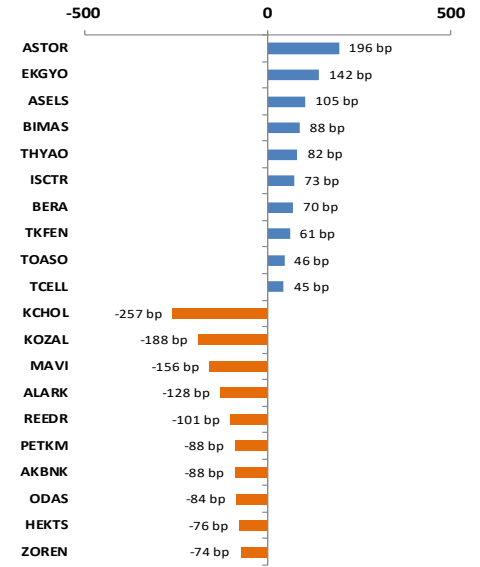
Aşağıdaki tabloda BIST 100 şirketlerinin son bir hafta, bir ay, üç ay ve altı aylık dönemlerde yabancı takas oranlarındaki değişimleri takası en çok artan ve azalan ilk on şirket bazında görebilirsiniz.

**ASTOR** son 6 aylık dönemde, **TCELL** ise son 3 aylık dönemde yabancı takas oranında devam eden düzenli **artış** ile; **KCHOL** son 6 aylık dönemde, **MAVI**, **PETKM** ve **HEKTS** ise son 3 aylık dönemde yabancı takas oranında devam eden düzenli **azalış** ile dikkat çekmektedir.

## XU100 Yabancı Takas Oranı En Çok Artan İlk 10 Hisse (bp)

	Haftalık		Aylık		3 Aylık		6 Aylık	
1	ASTOR	196 bp	ASTOR	1152 bp	ASTOR	2120 bp	ASTOR	2411 bp
2	EKGYO	142 bp	LMKDC	346 bp	TSKB	655 bp	GUBRF	762 bp
3	ASELS	105 bp	TCELL	264 bp	PEKGY	650 bp	TTKOM	748 bp
4	BIMAS	88 bp	TSKB	260 bp	LMKDC	541 bp	PGSUS	696 bp
5	THYAO	82 bp	GUBRF	238 bp	GUBRF	524 bp	RGYAS	645 bp
6	ISCTR	73 bp	KOZAA	219 bp	PGSUS	455 bp	PEKGY	629 bp
7	BERA	70 bp	CIMSA	158 bp	ISMEN	437 bp	LMKDC	600 bp
8	TKFEN	61 bp	TAVHL	149 bp	RGYAS	414 bp	ENERY	539 bp
9	TOASO	46 bp	RGYAS	148 bp	TCELL	344 bp	TAVHL	520 bp
10	TCELL	45 bp	TTKOM	147 bp	REEDR	330 bp	TSKB	489 bp

## Haftalık Yabancı Takas Değişimleri

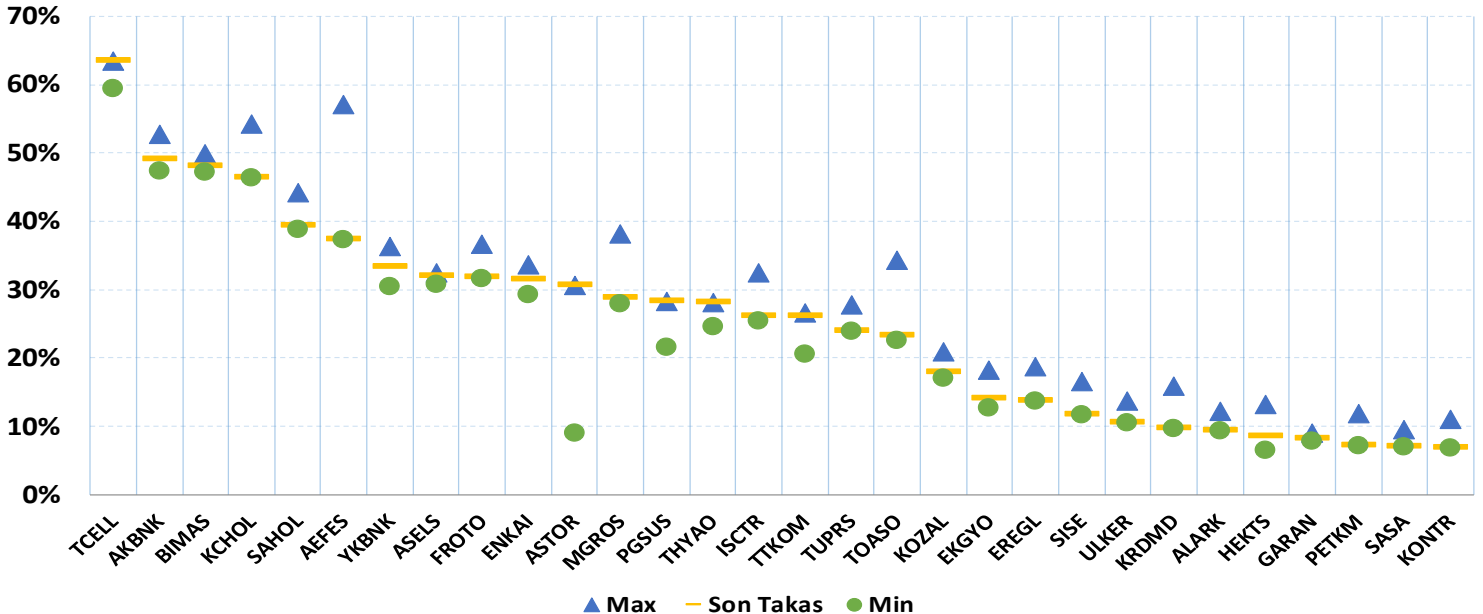


## XU100 Yabancı Takas Oranı En Çok Azalan İlk 10 Hisse (bp)

	Haftalık		Aylık		3 Aylık		6 Aylık	
1	KCHOL	-257 bp	MAVI	-908 bp	AEFES	-1885 bp	AEFES	-1611 bp
2	KOZAL	-188 bp	KCHOL	-383 bp	MAVI	-859 bp	ISCTR	-1209 bp
3	MAVI	-156 bp	DOAS	-360 bp	TOASO	-825 bp	KCHOL	-1156 bp
4	ALARK	-128 bp	ZOREN	-337 bp	KCHOL	-752 bp	DOAS	-946 bp
5	REEDR	-101 bp	HEKTS	-326 bp	KRDMD	-480 bp	EUPWR	-851 bp
6	PETKM	-88 bp	ODAS	-323 bp	PETKM	-405 bp	TOASO	-803 bp
7	AKBNK	-88 bp	AEFES	-319 bp	SISE	-389 bp	AGROT	-797 bp
8	ODAS	-84 bp	KRDMD	-313 bp	KLSE	-385 bp	TUPRS	-771 bp
9	HEKTS	-76 bp	SISE	-309 bp	EREGL	-352 bp	SAHOL	-767 bp
10	ZOREN	-74 bp	PETKM	-301 bp	HEKTS	-345 bp	FROTO	-721 bp

## BIST 30 Şirketlerinin Son 3 Aylık Yabancı Takas Oranları

Aşağıdaki tabloda, BIST 30 şirketlerinin cari yabancı takas oranlarının son üç aylık dönemde gördükleri en yüksek ve en düşük yabancı takas oranlarına olan konumunu görebilirsiniz. Tablo, cari yabancı takas oranı en yüksek hisseden en düşük hissese doğru sıralanmıştır.

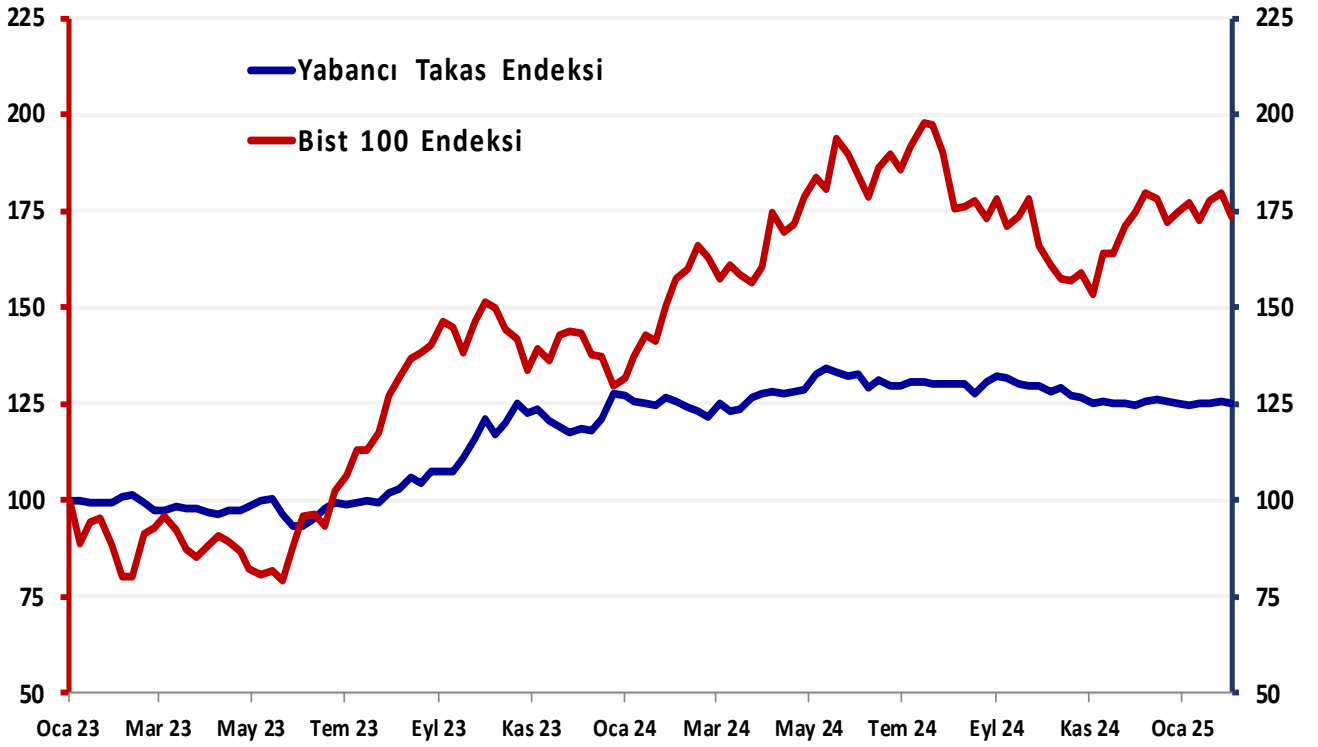


Kaynak: Matriks, HLY Yatırım Danışmanlığı ve Bireysel Portföy Yönetimi



4 Şubat 2025

Bist 100 Endeksi Yabancı Takas Oranı 04.02.2025 tarihinde % 36.85 olarak gerçekleşirken, minimum yabancı takas oranı 30.05.2023 tarihinde % 27.50, maksimum yabancı takas oranı ise 14.05.2024 tarihinde % 39.55 olarak gerçekleşmiştir.



**Not:** Ekli tabloda 2023 yılı başından itibaren Bist 100 ve Yabancı Takas Oranı'ndaki yüzdesel değişime göre oluşturulan endeks tablosu yer almaktadır.

## YATIRIM DANIŞMANLIĞI VE BİREYSEL PORTFÖY YÖNETİMİ

Özlem Ünal  
Müdür

Semih Can Özer  
Yönetmen

Semih ÖZER  
Uzman

Huzeyfe Karakuş  
Uzman

[ytrdanismanligi@halkyatirim.com.tr](mailto:ytrdanismanligi@halkyatirim.com.tr)

0 (212) 314 81 81

## ÇEKİNCE

“Yatırım Danışmanlığı” hizmeti; aracı kurumlar, portföy yönetim şirketleri, mevduat kabul etmeyen bankalar ile müşteri arasında imzalanacak Yatırım Danışmanlığı sözleşmesi çerçevesinde sunulmaktadır. Burada yer alan bilgi, yorum ve tavsiyeleri, kişilerin yerindelik testi ile belirlediği risk seviyeleri dikkate alınarak, Halk Yatırım Yatırım Danışmanlığı ve Araştırma birimi nezdinde güvenilir olduğuna inanılan bilgi kaynaklarından yararlanarak hazırlanmakta ve kişiye özel sunulmaktadır. Verilen bu tavsiyeler mali durumunuz ile risk ve getiri tercihlerinize uygun olmayabilir. Bu nedenle, risk yapınıza uygun olmayan şekilde sadece burada yer alan bilgilere dayanılarak yatırım kararı verilmesi beklentilerinize uygun sonuçlar doğurmayabilir. Size özel olarak tahsis edilen Yatırım Danışmanınız ile irtibata geçmeniz ve mali durumunuz ve risk seviyelerinize uygun kararları birlikte almanız tavsiye edilir.

Veri ve grafikler güvenilirliğine inandığımız güvenilir kaynaklardan derlenmiş olup, yapılan yorumlar sadece HALK YATIRIM MENKUL DEĞERLER A.Ş. Yatırım Danışmanlığı'nın beklentilerini yansıtmaktadır. Bu bilgiler ışığında yapılan ve yapılacak olan ileriye dönük yatırımların sonuçlarından Şirketimiz hiçbir şekilde sorumlu tutulamaz. Ayrıca, Halk Yatırım Menkul Kıymetler A.Ş.'nin yazılı izni olmadıkça içeriği kısmen ya da tamamen üçüncü kişilerce hiç bir şekil ve ortamda yayınlanamaz, iktisap edilemez, alıntı yapılamaz, kullanılamaz. İleti, gönderilen kişiye özel ve münhasırdır. İlave olarak, bu raporun gönderildiği ve yukarıdaki açıklamalarımız doğrultusunda kullanıldığı ülkelerdeki yasal düzenlemelerden kaynaklı tüm talep ve dava haklarımız saklıdır.

Uyarı Notu: Bu e-posta'nın içerdiği bilgiler (ekleri dahil olmak üzere) gizlidir. Onayımız olmaksızın üçüncü kişilere açıklanamaz. Bu mesajın gönderilmek istendiği kişi değilseniz, lütfen mesajı sisteminizden derhal siliniz. Halk Yatırım Menkul Değerler A.Ş. bu mesajın içerdiği bilgilerin doğruluğu veya eksiksiz olduğu konusunda bir garanti vermemektedir. Bu nedenle bilgilerin ne şekilde olursa olsun, içeriğinden, iletilmesinden, alınmasından, saklanmasından sorumlu değildir. Bu mesajın içeriği yazarına ait olup, Halk Yatırım Menkul Değerler A.Ş.'nin görüşlerini içermeyebilir.